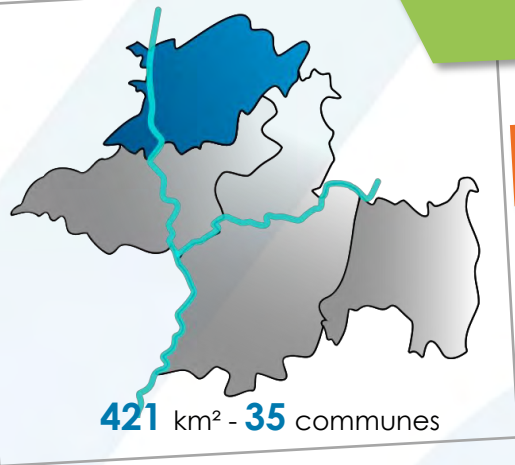


Portrait de territoire 2017

PORTE DE DROMARDECHE

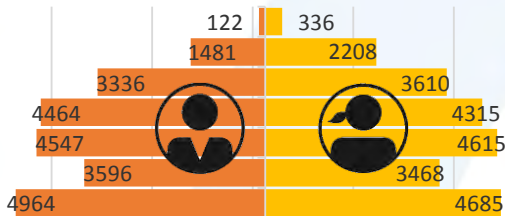


Qui sont les habitants ?

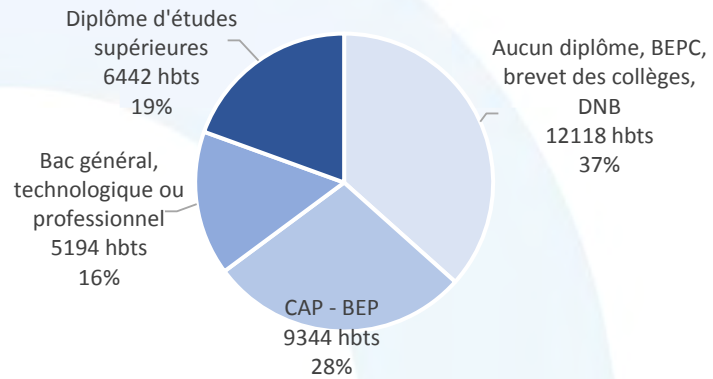
45 748 habitants - **49%** d'hommes – **51%** de femmes

Diplôme le plus élevé de la population non scolarisée de plus de 15 ans - Porte de DrômeArdèche
Source INSEE - RP 2013 / Traitement MEEF

Pyramide des âges - Porte de DrômeArdèche
Source INSEE - RP 2013 / Traitement MEEF



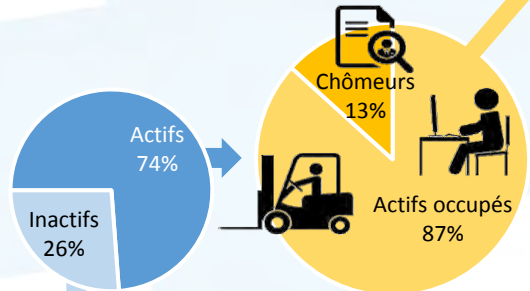
90 ans ou plus
75-89 ans
60-74 ans
45-59 ans
30-44 ans
15-29 ans
0-14 ans



Que font les habitants ?

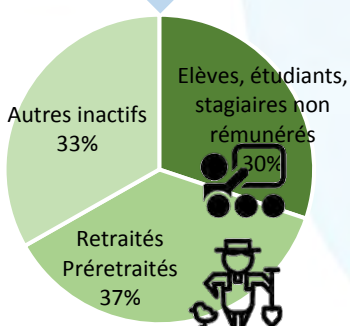
Activité des habitants

- Parmi les habitants de 15 à 64 ans :

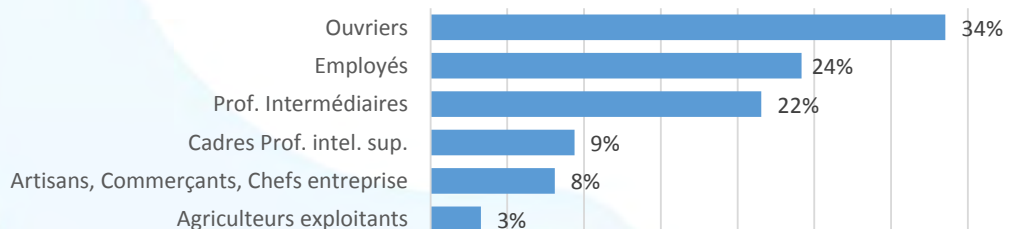


Sur le territoire de Porte de DrômeArdèche, on compte env. 18 076 actifs ayant un emploi. Parmi eux :

- 15 787** salariés (87%) dont :
 - 85%** en CDI / titulaires fonction publique
 - 19%** à temps partiel, avec parmi eux 81% de femmes
 - 382** apprentis
 - 106** emplois aidés
 - 17** stagiaires rémunérés
- Et **2 288** non salariés : 1 317 indépendants, 911 employeurs, et 60 aides familiaux



CSP* des emplois occupés sur Porte de DrômeArdèche (salariés et non salariés)
Source : INSEE - RP 2013 / Traitement MEEF



* CSP : Catégorie Socio-Professionnelle

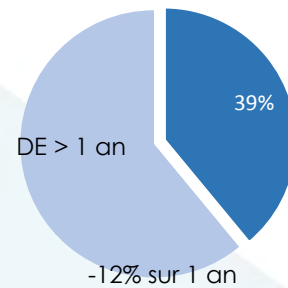
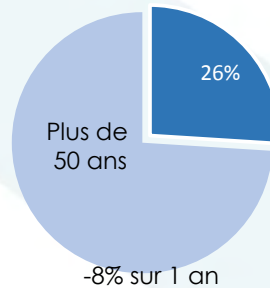
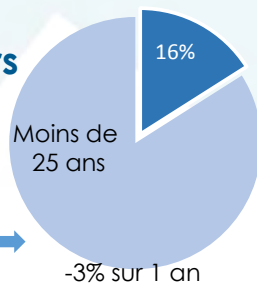
Zoom sur la demande d'emploi

Focus sur les demandeurs d'emploi fin mars 2017

(avec évolution annuelle)

4 261 demandeurs d'emploi cat. A,B,C (-2,1%)

2 547 demandeurs d'emploi cat. A (-5%)

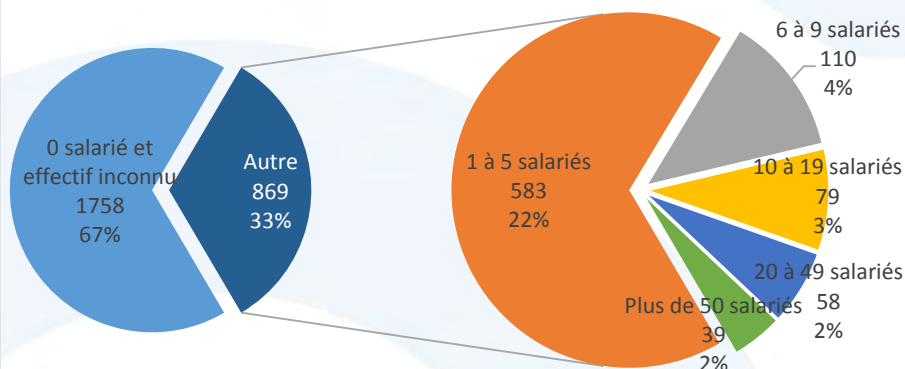


Tissu économique

- **2 627** établissements sont actifs sur le territoire.
- Dans le secteur privé, l'URSSAF comptait **1018** établissements employeurs implantés sur le territoire de la communauté de communes au 31/12/2015 (chiffre stable depuis 2008), qui totalisaient **10 155** salariés, soit en moyenne **10** salariés par entreprise.

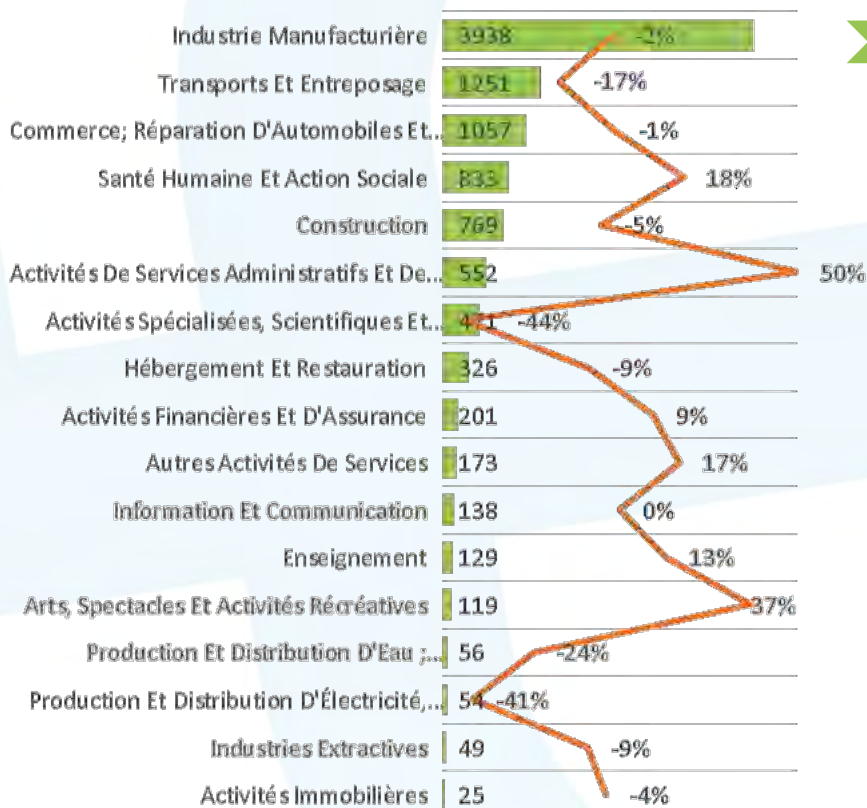
Démographie des entreprises au 24/09/2015, en nombre d'établissements - Porte de DrômArdèche

Source : INSEE - traitement MEEF



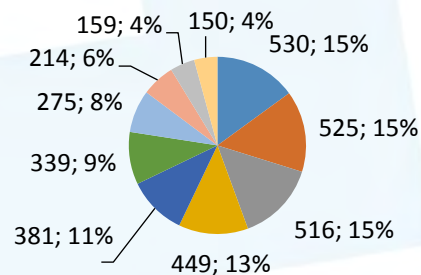
Effectifs salariés privés : volume au 31/12/2015 et évolution 2008-2015 sur le territoire de Porte de DrômArdèche

Source : ACOSS-URSSAF - Traitement MEEF



Industries manufacturières / les 10 principaux sous-secteurs de Porte de DrômArdèche en terme d'effectif salarié privé

Source : ACOSS URSSAF - traitement MEEF



- Industrie du cuir et de la chaussure
- Fabrication d'autres produits minéraux non métalliques
- Fabrication de produits en caoutchouc et en plastique
- Industries alimentaires
- Fabrication d'autres matériels de transport
- Industrie du papier et du carton
- Fabrication de produits métalliques
- Fabrication de meubles
- Industrie du bois
- Fabrication de machines et équipements n.c.a.

Maison de l'Emploi, de l'Entreprise et de la Formation

9, rue Praneuf 26 100 Romans sur Isère • 04 69 64 73 45 • contact @meef26.org • www.meef26.org

Maison de l'Emploi de l'Entreprise et de la Formation

@MEEF26

